



生活尽在我掌中

蜜蜂吉

蜜蜂吉商家入驻手册

Version : 1.0

目录

1. 目的.....	1
1.1 阅读对象.....	1
1.2 如何使用本手册.....	1
2. 系统概述.....	1
2.1 入驻流程.....	1
3. 使用指南.....	2
3.1 蜜蜂吉首页进入商家入驻页面.....	2
3.2 入驻选择页面.....	2
3.3 商家登陆.....	3
3.4 资质填写页面.....	4
3.5 资质审核.....	11
3.6 签约.....	11
3.7 缴纳保证金.....	11
3.8 开店成功.....	11
4. 违规处理.....	11

1.目的

《蜜蜂吉商家入驻手册》向即将入驻蜜蜂吉商城的商家介绍了入驻平台的流程，并帮助商家更加快速完成入驻开店。通过阅读本手册，您将了解到整个入驻流程以及各流程的操作规范，并为您提供系统使用中遇到的问题的解决办法以及获得资源与帮助的渠道。

1.1 阅读对象

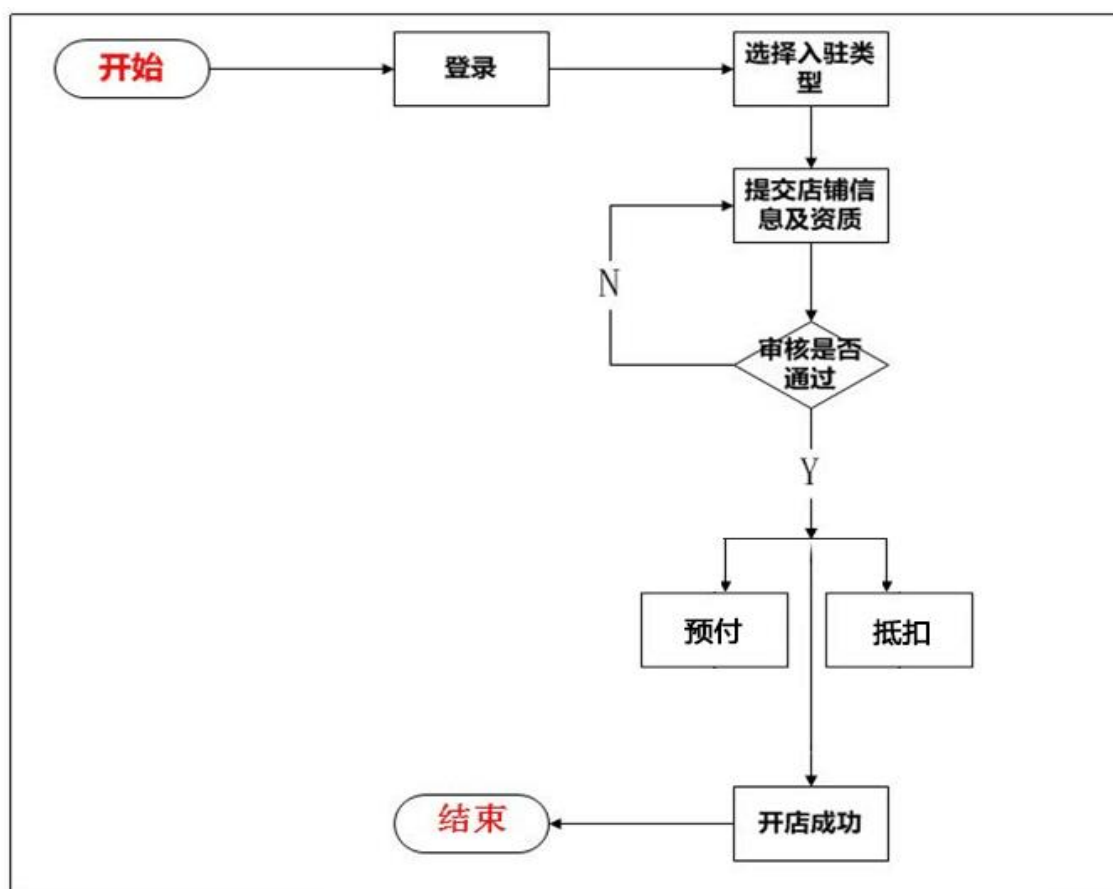
本手册的阅读对象为即将入驻蜜蜂吉的商家，或是想要了解蜜蜂吉商家入驻情况的企业或自然人。

1.2 如何使用本手册

您既可按顺序阅读每一章，也可根据索引中的词条直接获得所需的信息。

2. 系统概述

2.1入驻流程



3. 使用指南

3.1 蜜蜂吉首页进入商家入驻页面（官网：www.mifengji.cn）

3.2 入驻选择页面

第1步，点击“商家入驻”；第2步，点击“我要入驻”。

生活尽在我掌中

首页 企业介绍 **商家入驻** 下载APP 人才招聘 关于我们

招商说明

开放平台: 1、境内企业 2、允许个人注册

合作模式: 1、商家自运营，自我管理，平台服务。2、提供平台代运营服务。

合作资质: 1、企业基本资质证件 2、个人资质证件身份证复印件（正反面）

入驻费用: 商家零成本入驻。

签约权益

平台承诺: 为商家提供公平、公正的平台环境，与商家共同进步。	开放后台终端系统: 开放独立的后台终端系统，方便商家进行店铺运营操作、查询和统计管理。	专属标志: 等级认证。	整合营销: 整合资源，借助多元化媒体提升品牌知名度。	流量扶持: 增加曝光率，带来持续稳定的流量增长。
--	---	-----------------------	--------------------------------------	------------------------------------

入驻流程

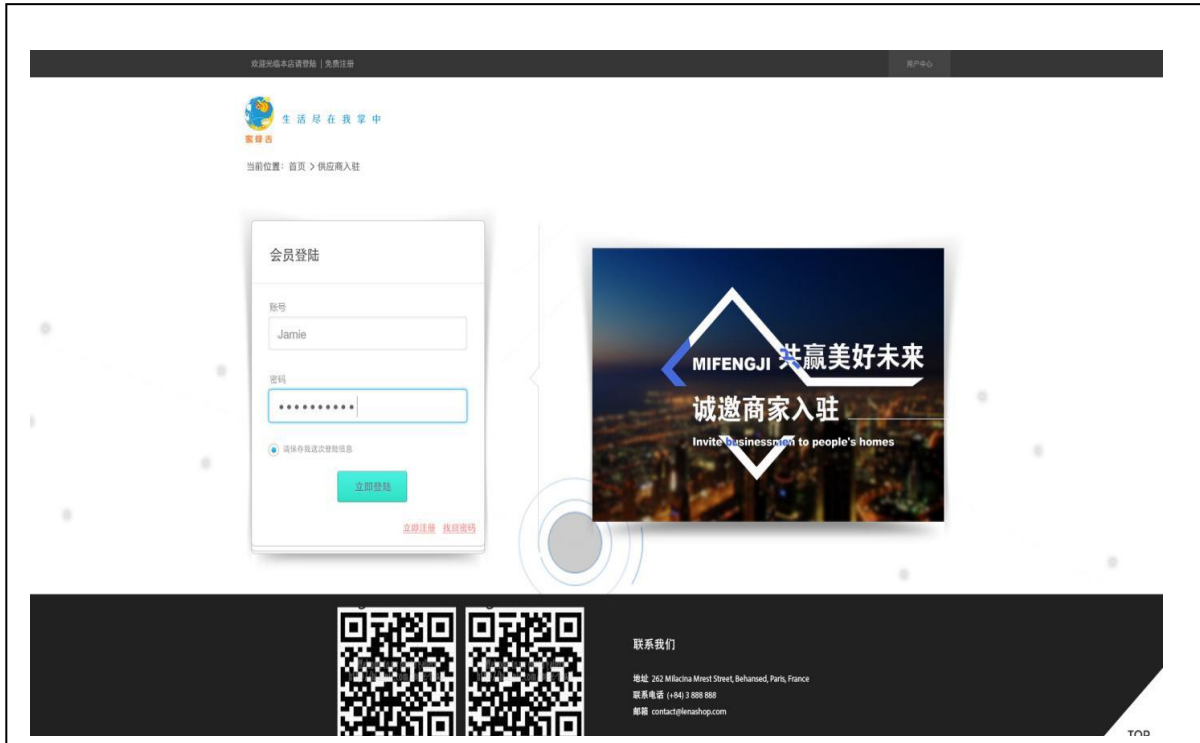
1 联系招商 确定合作意向 预审电子资质	2 线上入驻 注册账户信息 签署电子协议 线上提交资质	3 资质审核 品控审核资质 反馈审核结果 缴纳保证金	4 入驻成功 成功入驻 上架产品 激活店铺	完成
----------------------------	--------------------------------------	-------------------------------------	--------------------------------	----

我要入驻

蜜蜂吉商家入驻手册

3.3 商家登录

浏览商家入驻流程，查看《蜜蜂吉商家入驻手册》。点击“立即登陆”或“立即注册”，未注册的商家点击“立即注册”输入用户名、email、密码即可完成注册并登陆。



3.4 资质填写页面

1) 个人入驻资质填写

根据经营类目下的一级类目确定相对应的保证金额度。入驻审核资质通过后，需交纳对应的保证金，也可以选择销售额抵扣的方式，具体可根据商家实际情况选择付款方式。选择开店性质和类目前，请认真阅读《蜜蜂吉招商类目佣金明细表》。

 生活尽在我掌中

1 入驻须知 2 公司信息认证 3 店铺信息认证 4 等待审核

请选择您的开店身份

个人 企业

*店铺分类： 食品饮料 果蔬生鲜

***请根据您的所经营的内容认真选择店铺分类，注册后商家不可自行修改。**

开放平台各类目资费说明

一级类目	保证金	说明
食品饮料	1000	小于等于10万
	3000	大于10万小于等于30万
	5000	大于30万小于等于40万
	10000	大于40万

一级类目	二级类目	类目佣金	三级类目
			休闲零食
			巧克力
			饼干蛋糕
			糖果
			坚果
			果干
	进口食品	3%	

我已阅读并同意以上协议
本附件为主合同不可分割的组成部分，与合同正文具有同等法律效力。

下一步

 生活尽在我掌中

1 入驻须知 2 公司信息认证 3 店铺信息认证 4 等待审核

以下所需要上传的电子版资质文件仅支持JPG\GIF\PNG格式图片，大小请控制在512K之内。

请按照提示填写本人真实的资料

* 店铺名称：

* 联系地址：中国 请选择 请选择

* 详细地址：

* 姓名：

* 联系人电话：

* 电子邮箱：

身份证信息

* 身份证号码：

* 手持身份证照片： 未选择任何文件




1. 五官可见
2. 证件全部信息清晰无遮挡
3. 完整露出双手手臂

* 身份证正面： 未选择任何文件




证件上文字清晰可识别

* 身份证反面： 未选择任何文件




证件全部信息清晰无遮挡
有效期在1个月以上

温馨提示：身份证图片信息的录入需严格按照右侧的提示上传相应的信息。

开户银行信息

* 银行开户名：

* 个人银行账号：

* 开户银行支行名称：

生活尽在我掌中
蜜蜂吉

1 入驻须知 2 公司信息认证 3 店铺信息认证 4 等待审核

店铺经营信息

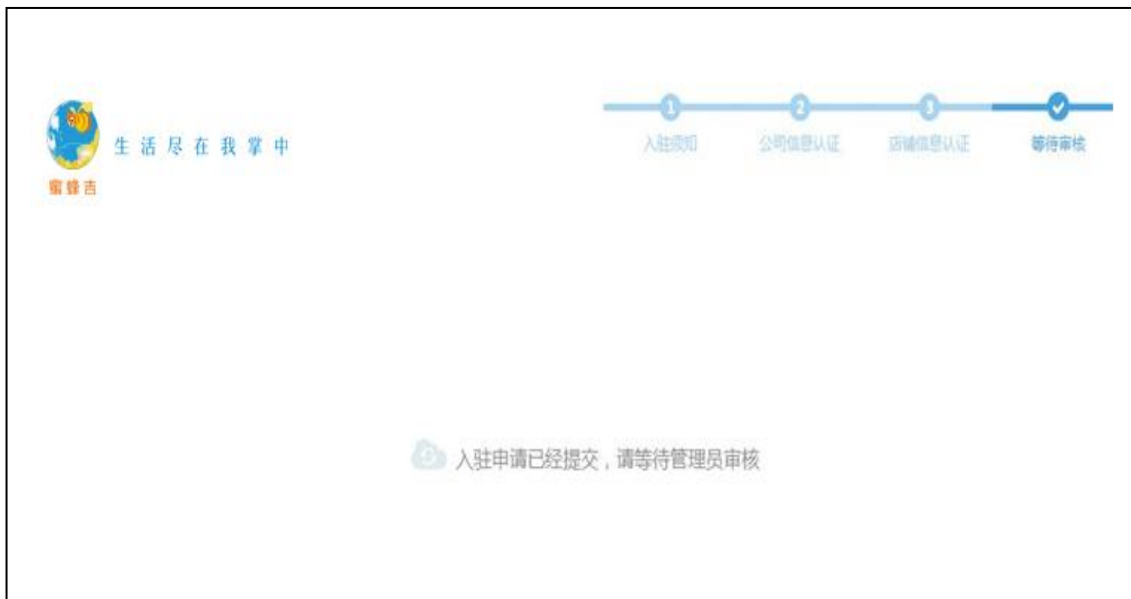
* 店铺名称:
店铺名称注册后不可修改, 请认真填写。

* 店铺等级: 请选择 ▼

* 店铺LOGO: 未选择任何文件

* 店铺ICO小图标: 未选择任何文件

上一步 下一步



2) 企业入驻资质填写

根据经营类目下的一级类目确定相对应的保证金额度。入驻审核资质通过后, 需缴纳对应的保证金, 也可以选择销售额抵扣的方式, 具体可根据商家实际情况选择付款方式。选择开店性质和类目前, 请您认真阅读《蜜蜂吉 招商类目佣金明细表》。



生活尽在我掌中

蜜蜂吉

1 入驻须知

2 公司信息认证

3 店铺信息认证

4 等待审核

请选择您的开店身份

个人 企业

*店铺分类： 食品饮料 果蔬生鲜 原产地 衣服鞋帽 数码电器 母婴玩具 蜜蜂国际 美妆个护 家居生活

*请根据您所经营的内容认真选择店铺分类，注册后商家不可自行修改。

*入驻类型： 旗舰店 专营店 普通店 [店铺类型说明](#)

开放平台各类目资费说明

一级类目	保证金	说明	
食品饮料	1000	小于等于10万	
	3000	大于10万小于等于30万	
	5000	大于30万小于等于40万	
	10000	大于40万	
一级类目	二级类目	类目佣金	三级类目
			休闲零食
			巧克力
			饼干蛋糕
			糖果
			坚果
			果干
	进口食品	3%	

我已阅读并同意以上协议

本附件为主合同不可分割的组成部分，与合同正文具有同等法律效力。

下一步



生活尽在我掌中

蜜蜂吉

1 入驻须知

2 公司信息认证

3 店铺信息认证

4 等待审核

以下所需要上传的电子版资质文件仅支持JPG\GIF\PNG格式图片，大小请控制在512K之内。

公司及联系人信息

• 公司名称：

• 公司所在地：

• 公司详细地址：

• 公司注册地址：

• 社会信用代码：

• 公司类型：

• 公司电话：

• 公司规模：

• 联系人姓名：

• 联系人电话：

• 电子邮箱：

营业执照信息（副本）

- 营业执照号：
- 法定经营范围：
- 营业执照号电子版： 未选择任何文件
请确保图片清晰，文字可辨并有清晰的红色公章。

组织机构代码证

- 组织机构代码：
- 组织机构代码证电子版： 未选择任何文件
版：请确保图片清晰，文字可辨并有清晰的红色公章。

一般纳税人证明 **注：所属企业具有一般纳税人证明时，此项为必填。**

- 一般纳税人证明： 未选择任何文件
请确保图片清晰，文字可辨并有清晰的红色公章。



生活尽在我掌中
蜜蜂吉

1 入驻须知 2 公司信息认证 3 店铺信息认证 4 等待审核

💡 以下所需要上传的电子版资质文件仅支持JPG\GIF\PNG格式图片，大小请控制在512K之内。

开户银行信息

- 银行开户名：
- 公司银行账号：
- 开户银行支行名称：
- 开户银行许可证电子版： 未选择任何文件
版：请确保图片清晰，文字可辨并有清晰的红色公章。

此账号为结算账号

结算账号信息

- 银行开户名:
- 公司银行账号:
- 开户银行支行名称:

税务登记证

- 税务登记证号:
- 纳税人识别号:
- 税务登记证号电子版: 未选择任何文件
请确保图片清晰，文字可辨并有清晰的红色公章。



生活尽在我掌中

1
 入驻须知

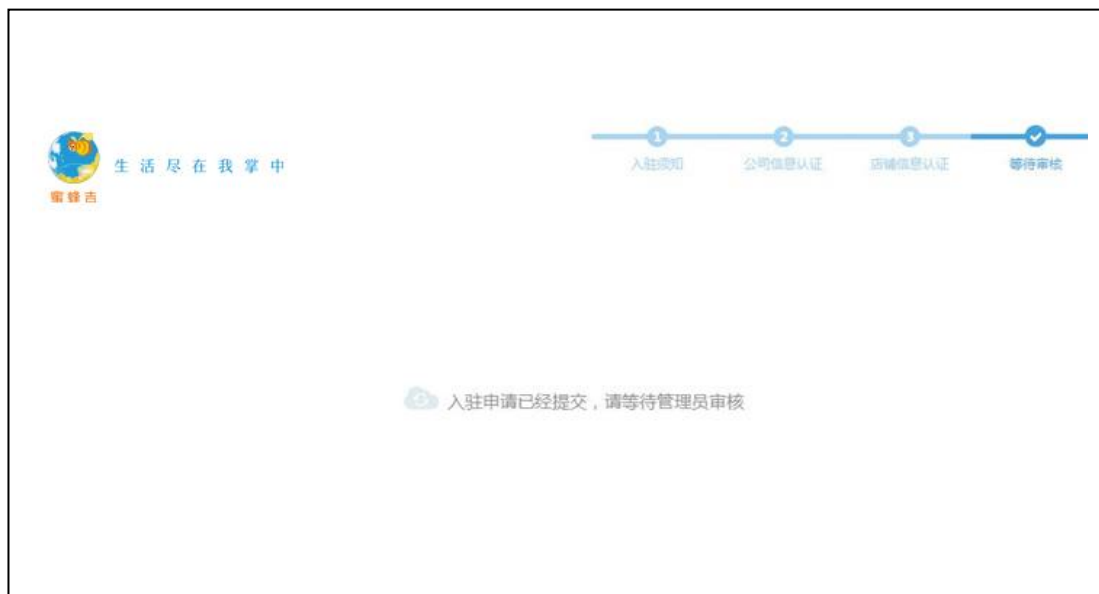
2
 公司信息认证

3
 店铺信息认证

4
 等待审核

店铺经营信息

- 店铺名称:
店铺名称注册后不可修改，请认真填写。
- 店铺等级:
- 店铺LOGO: 未选择任何文件
- 店铺ICO小图标: 未选择任何文件



3) 店铺信息填写

上传完入驻资质后，进入到填写店铺信息阶段，商家只需要填店铺名、上传店铺 logo、补充店铺详情说明即可。具体按照页面上标注的格式要求填写。

注：正方形图片（尺寸为300*300），大小不超过32K，请务必使用自己的店铺logo

logo使用注意事项：

1. 应能体现店铺信息，若有文字，文字应与店铺名相同;
2. 不可与蜜蜂吉平台的logo相同或相似;
3. 不可出现广告语、手机号、QQ、微信号、二维码、网址等个人或第三方信息;
4. 不可未经授权，logo不可使用他人品牌和商标;
5. 蜜蜂吉有权根据相关法律法规、公序良俗及平台规定修改和撤回店铺logo。

3.5 资质审核

信息填写完成，点击提交，进入待审核阶段，您的申请将会在 48 小时内处理完毕，审核结果将通过手机短信告知。如果审核不通过，登录蜜蜂吉招商平台，点击“重新申请”修改资料后提交；审核通过的，可直接进入下一个环节。



3.6 签约

资质审核通过者，可进入下一步的签约打款，用户在签约之前，要认真阅读完蜜蜂用户注册协议，阅读后同意协议所包含的内容，则可进入缴纳保证金阶段。

3.7 缴纳保证金

系统根据用户经营类目下的一级类目，判断其应缴纳的保证金额度。用户通过平台方将保证金汇入蜜蜂吉指定的账号。

3.8 开店成功

系统确认用户的保证金后，会自动创建一个店铺，通过平台给的链接，跳转到 MMS 系统，用户在招商平台上可登陆自己的店铺账号，并通过手机短信验证设置账户提现密码。

4. 违规处理

1. 卖家在创建店铺名称时需遵守相关规则，否则蜜蜂吉有权要求卖家在指定时间内对店铺名称进行修改直至规则；若卖家在蜜蜂吉指定时间内未修改或修改后仍不符合本规则约定，则蜜蜂吉有权直接对该店铺名称进行修改。

2. 若卖家店铺名称不符合规则导致蜜蜂吉或任何第三方遭受损害的，蜜蜂吉及遭受损害的第三方有权要求卖家承担相应的赔偿责任。